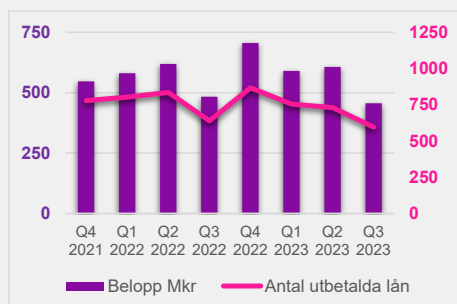


Delårsrapport januari - september 2023



Delårsrapport januari - september 2023

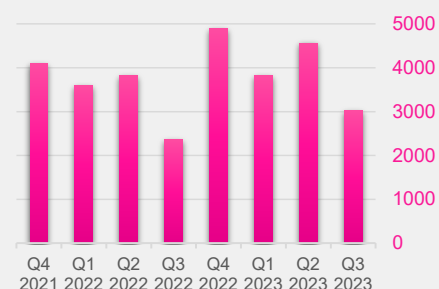
UTLÅNING - LÄGSTA NIVÅ I VOLYM OCH ANTAL PÅ 8 KVARTAL



RISKKAPITAL - LÅGA NIVÅER BÅDE ANTAL OCH VOLYM UNDER Q3 2023



AFFÄRSUTVECKLINGSINSATERNAS HAR ÖKAT 16% JÄMFÖRT MED Q3 2022



Sammanfattning tredje kvartalet 2023

(Jämfört med tredje kvartalet 2022)

- Antalet utbetalda lån uppgick till 596 (640) lån om totalt 456 (483) miljoner kronor varav Grönt lån totalt 23 (47) styck och 80 (85) miljoner kronor.
- Totalt investerades 48 (90) miljoner kronor i 20 (25) befintliga och 3 (15) nya portföljbolag varav Gröna investeringar i 2 (3) portföljbolag till ett värde av 20 (12) miljoner kronor.
- Inom affärsutveckling har det genomförts 3 026 (2 366) insatser varav 1 432 (401) avsåg erbjudandegruppen Hållbar utveckling.
- Rörelsens intäkter uppgick till 341 (313) miljoner kronor.
- Rörelseresultatet uppgick till 15 (14) miljoner kronor.
- Finansnettot uppgick till 47 (-23) miljoner kronor. Förbättringen hänför sig framför allt till marknadsvärdesförändringar i kapitalförvaltningen.
- Resultatet uppgick till 62 (-9) miljoner kronor varav 51 (-18) miljoner kronor var hänförligt till moderbolagets aktieägare och resterande 11 (9) till de regionala minoritetsägarna.
- Kvartalets kassaflöde visar 586 (116) miljoner kronor.

Sammanfattning delårsperioden januari - september 2023

(Jämfört med perioden januari - september 2022)

- Antalet utbetalda lån uppgick till 2 081 (2 278) lån om totalt 1 652 (1 682) miljoner kronor varav Grönt lån totalt 91 (112) stycken och 258 (203) miljoner kronor.
- Totalt investerades 204 (236) miljoner kronor i 95 (96) befintliga och 25 (35) nya portföljbolag varav Gröna investeringar i 9 (11) portföljbolag till ett värde av 62 (44) miljoner kronor.
- Inom affärsutveckling har det genomförts 11 409 (9 795) insatser varav 5 609 (1 615) avsåg erbjudandegruppen Hållbar Framtid.
- Rörelsens intäkter uppgick till 1 001 (898) miljoner kronor.
- Rörelseresultatet uppgick till -148 (27) miljoner kronor.
- Finansnettot uppgick till 192 (-150) miljoner kronor.
- Periodens resultat uppgick till 44 (-123) miljoner kronor varav 34 (-131) miljoner kronor var hänförligt till moderbolagets aktieägare och resterande 10 (8) till de regionala minoritetsägarna.
- Periodens kassaflöde 499 (64) miljoner kronor.

Vd har ordet

Fortsatt lågkonjunktur och ökande antal konkurser

Sveriges ekonomi befinner sig i en lågkonjunktur och BNP beräknas krympa under 2023. Inflationen har vänt nedåt den senaste tiden i både Sverige och stora delar av omvärlden, men är fortfarande högre än centralbankernas inflationsmål. Tillsammans med centralbankernas snabba räntehöjningar präglar det fortsatt den ekonomiska utvecklingen. Fortsatt hög inflation och stigande räntor har urholkat hushållens köpkraft samtidigt som svag omvärldsefterfrågan slår mot exportnäringen.

Konkurserna i Sverige har fortsatt att öka från redan rekordhöga nivåer under september månad. Det finns nu en reell risk att antalet arbetslösa kommer att öka till följd av det allt tuffare företagsklimatet. Tar arbetslösheten fart ordentligt framöver kommer vi att få se en ond spiral där efterfrågan på företagens varor och tjänster minskar ytterligare. Denna risk kan i nuläget inte avskrivas.

Sammantaget ger detta ett långsiktigt tufft ekonomiskt klimat och självklart står inte Almi utan påverkan.

Almi påverkades också av att vd och koncernchef Britta Burreau hastigt gick bort efter en kort tids sjukdom. Britta kommer vara saknad av alla oss på Almi.

Strategin och verksamhetsplanen ligger fast.

Finansiell utveckling under kvartalet

- Svag utveckling för riskkapital
- Ökade kreditförluster inom låneverksamheten
- Starkare finansnetto genom ökade kapitalinkomster
- Övriga externa kostnader ökade dels som en del av den allmänna inflationen, dels orsakat av projektkostnader relaterade till IFRS och CSRD

Både befarade och konstaterade kreditförluster i låneverksamheten ökar. Antalet obestånd och konkurser bland Almis kunder ökar fortsatt för det tredje kvartalet vilket överensstämmer med trenden för riket som helhet. Den aktuella konkursvägen drabbar nästan alla branscher - men framför allt byggföretag, handel och restaurang.

Resultatet från riskkapitalverksamheten blev positivt det tredje kvartalet vilket till stor del kan tillskrivas en specifik exit. Trots detta, föreligger det fortsatt en risk för negativa värdeeregleringar under fjärde kvartalet på grund av de svaga marknadsutsikterna för riskkapitalverksamhet.

Finansnettot, som påverkades negativt 2022 av den finansiella stress som följde i spåren av den ryska attacken mot Ukraina, började återhämta sig det sista kvartalet 2022. Denna förbättring såg vi fortsätta under det första halvåret 2023 och under det tredje kvartalet har den positiva



utvecklingen fortsatt. Almi har en god finansiell ställning, men följer löpande utvecklingen av världsläget och konjunkturen och dess påverkan på Almis kunder.

Utlåning


Vi har sett en inbromsning av nytulåningen jämfört med föregående kvartal. Kreditförlusterna har ökat kraftigt under tredje kvartalet, främst vad avser befarade kreditförluster. Ökningstakten synes dock ha avtagit något under den sista månaden i kvartalet. Makroutsikterna är dock fortsatt negativa och åtminstone ytterligare någon räntehöjning från Riksbanken kan väntas innan räntekurvan börjar vända nedåt. En sådan räntehöjning skulle kunna medföra ytterligare ökande kreditförluster när fler kunder får svårigheter att fullgöra sina finansiella förpliktelser.

Riskkapital

Almi Invest har tidigare fått förtroendet om att driva riskkapitalfonder, både under 2009 och 2015. Regionalt riskkapital syftar till att tillgängliggöra och erbjuda riskkapital till landets små och medelstora företag i former och på platser där marknadens finansiering inte är fullt tillgänglig.

Under föregående år upphandlade Tillväxtverket en ny generation av riskkapitalfonder, den tredje generationens regionala riskkapitalfonder. Almi deltog i upphandlingen om att starta upp totalt nio nya fonder, åtta regionala samt en klimatfond. Under sommaren meddelade Tillväxtverket vilka riskkapitalförvaltare som vunnit upphandlingarna. Almi har vunnit sju av de åtta tilldelade fonderna hittills, Småland och Öarna, Östra Mellansverige, Väst, Norra Mellansverige, Mitt och Partnerinvest Nord samt Klimatfonden. Upphandlingen avseende Syd pågår fortfarande och Almi förlorade förvaltning av ny fond i Stockholm.

Fondgeneration 1 har funnits sen 2009 och har nu stängts. Sedan starten av fondgeneration 1 har över en miljard kronor investerats i cirka 325 bolag runtom i hela Sverige. Enligt fondavtal med Tillväxtverket skulle fonden ha avvecklats år 2020. Avvecklingen förlängdes dock med tre år och slutligt datum för avveckling blev satt till oktober år 2023. Nu återstår sju aktiva portföljbolag där Almi Invest fått beslut från Tillväxtverket om att fortsätta inneha och förvalta desamma.



Vd har ordet

Affärsutveckling

Almis affärsutvecklingsinsatser syftar till att stärka företagen genom att öka deras konkurrenskraft, underlätta digital omställning och stödja omställningen till en mer hållbar verksamhet. Kunderbudandet Hållbar utveckling, som numera är obligatorisk för att låneansökan ska beviljas, står för den övervägande delen av affärsutvecklingstjänsterna.

Hållbarhet

CSRD är en kommande ny EU-lagstiftning avseende icke-finansiell hållbarhetsrapportering. Almis CSRD-projekt startade formellt i augusti 2023 efter ett antal månaders förberedelser. Centralt i CSRD är den dubbla påverkansanalysen, som nu är framtagen och som i slutändan styr vad som ska rapporteras. CSRD bedöms över tid komma att påverka Almis strategiska mål, KPI:er och verksamhetsplaner eftersom tillämpningen och rapporteringen av regelverket kommer att ha förgreningar ut i alla delar av Almis verksamhet. Almi kommer att rapportera enligt CSRD per sista december 2025.

Ny redovisningsstandard

Almi påbörjade i december 2022 projektet med att konvertera sin redovisning till den internationella

redovisningsstandarden IFRS. Almi kommer att redovisa enligt de nya reglerna i delårsrapporten för första kvartalet 2025, med jämförelsesiffror för första kvartalet 2024. Projektet är konsulttungt och därmed resurskrävande eftersom expertkompetens behövs som inte finns på Almi. Projektet följer tidplanen och alla delströmmar har grön status.

Kostnadsreduktion

I det rådande ekonomiska läget ser företagsledningen ett behov av att minska risken för ett negativt resultat genom att genomföra kostnadsbesparingar bla genom minskning av konsultstöd. Sådana besparingar har redan initierats, såväl på moderbolagsnivå som på koncernnivå, och dessa initiativ bedöms behöva fortgå tills Almi befinner sig i en stabilare ekonomisk miljö.

Stockholm 27 oktober 2023

Jan Sinclair
tf vd och koncernchef

Almi i korthet

Verksamheten och koncernen

Almis erbjudanden riktas till företag som vill utvecklas och växa hållbart och omfattar lån och affärsutveckling till små och medelstora företag samt riskkapital till företag i tidiga skeden med stor tillväxtpotential och en skalbar affärsidé.

Moderbolaget i Almi-koncernen (Almi) är Almi AB som ägs till 100 procent av svenska staten. Därutöver består koncernen av ytterligare trettio hel- och delägda dotter- och dotterdotterbolag varav 16 delägda dotterbolag ägs till 51 procent av moderbolaget och till 49 procent av regionala ägare.

Uppdrag och mål

Almis uppdrag är att stärka det svenska näringslivets utveckling och verka för hållbar tillväxt genom rådgivning och finansiering. Verksamheten ska bidra till ett jämställt företagande och i huvudsak riktas mot företag med lönsamhets- och tillväxtpotential. Verksamheten ska utgöra ett komplement till den privata marknaden och vara tillgänglig i hela landet. Särskilt fokus ska ägnas åt företag i tidiga skeden samt företag med företagsledare som är kvinnor eller personer med utländsk bakgrund.

På Almis årsstämma i april 2022 fastställdes ny ägaranvisning för Almi-koncernen med huvudsakligen oförändrat uppdrag, men med delvis ändrade uppdragsmål. Framst handlar det om att målen sätts per insatsområde – lån, riskkapital och affärsutveckling – och i större utsträckning baseras på konkreta målnivåer. Almis målstruktur består dels av uppdragsmål och ekonomiska mål och dels Almis strategiska mål för hållbart värdeskapande.

För att uppnå målet om Hållbar tillväxt i små och medelstora företag, kommer bland annat riktade insatser göras för att öka – Gröna leveranser - Unika kunder - Företag som drivs av kvinnor. För fokusområdet Företag som drivs av personer med utländsk bakgrund har målet om en andel som motsvarar personer med utländsk bakgrund i den svenska befolkningen uppnåtts.

För att uppnå målet om ett Hållbart Almi, ligger fokus på - Fortsätta vara en attraktiv arbetsgivare som utvecklar individer och har en jämställd organisation - Effektivitet och produktivitet med syfte att skapa mer värde till samma kostnad per unik kund - Kvalitet och regelefterlevnad som innebär kompetenshöjning på obligatoriska områden som resulterar i god intern styrning och kontroll.

Finansiering

Almis verksamhet finansieras genom anslag från staten och de regionala delägarna. Ytterligare finansiering kan ske via särskilda medel från staten, landets regioner, Tillväxtverket och EU samt genom projekt- och konsultintäkter i verksamheten.

Staten har tillskjutit kapital till moderbolagets eget kapital i form av aktiekapital, reservfond och därutöver medel avsedda för såväl utlåning som riskkapitalinvesteringar. Lånefonden uppgår totalt till 8 432 miljoner kronor. Almi ska långsiktigt bedriva verksamheten så att det egna kapitalet bevaras nominellt intakt.

Kapitalet i förvaltade fonder inom riskkapitalverksamheten uppgår till 3 243 miljoner kronor och kommer från Almi, EU (strukturfonder) och regionala finansiärer. GreenTech-fonden på 650 miljoner kronor har särskilt fokus på investeringar som minskar utsläpp av koldioxid. Medfinansiärer är Energimyndigheten och EU. Därutöver investeras egna medel utanför förvaltade fonder.

Uppdragsmål

(enligt §2 Ägaranvisning)

- 2a) Åtterrapporering av Almis marknads-kompletterande strategier
- 2b) Omsättningstillväxt för företag som tar del av finansiering från Almi
- 2c) Kundernas upplevda mervärde av bolagets insatser inom affärsutveckling
- 2d) Andelen män/kvinnor som bolaget når ut till för respektive insatsområde (riskkapital, lån, affärsutveckling)
- 2e) Andelen personer med utländsk bakgrund som bolaget når ut till

Strategiska mål för ett hållbart värdeskapande

(satta av styrelsen). Åtterrapporeras i ÅHR

Grön framtid

- Antal gröna leveranser

Fler entreprenörer med hållbar tillväxt

- Antal unika kunder

Ett jämlikt företagande

- Andel kvinnor
- Andel personer med utländsk bakgrund

Attraktiv arbetsgivare

- Engagemangsindex

Kvalitet och regelefterlevnad

- Andel verifierad kunskap på obligatoriska områden

Effektivitet

- Driftskostnad per unik kund

Rapportering

(publiceras i Års och Hållbarhetsredovisning)

- Beskrivs i Års- och hållbarhetsredovisning 2022, s 45
- Företag som tar del av finansiering från Almi ska det tredje året efter insatsåret uppvisa en total genomsnittlig omsättningstillväxt överstigande 70 procent för lånekunder och över 100 procent för kunder som mottagit ägarkapital.
- Kvantitativt uppföljbart index (NKI) samt uppfångande av kvalitativa synpunkter angående förbättringspotential. Nollmätning (start av mätning) görs 2023.
- Mätningen ska baseras på antalet unika kunder som under året har mottagit insatser och högst rankade företagsledare inom dessa kundföretag.

Redovisning

enligt §5 Ägaranvisning (publiceras i Års- och Hållbarhetsredovisning)

5a) Redovisning av utfall mot uppdragsmål

5b) Redovisning av utfall, diverse övriga KPI:er

1. Andelen företagare och företag i tidiga skeden per insatsområde som tagit del av bolagets insatser inom lån och ägarkapital till och med det tredje året efter insatsåret
2. Överlevnadsgrad för de företag som tagit del av bolagets insatser inom lån och ägarkapital till och med det tredje året efter insatsåret
3. Förändringen av antal anställda hos de företag som tagit del av bolagets insatser inom lån och ägarkapital till och med det tredje året efter insatsåret
4. Utbetalade belopp lån respektive ägarkapital under året fördelat dels på män och kvinnor totalt, dels män och kvinnor med utländsk bakgrund.
5. Antal kunder som under året har tagit del av Bolagets insatser inom respektive insatsområde fördelat på i) Norrland ii) Svealand iii) Götaland
6. Antal utbetalda lån och utbetalt lånebelopp under året, dels per regionalt dotterbolag, dels per låneprodukt (nationellt)
7. Antal insatser avseende ägarkapital och totalt investeringsvärde per regionalt dotterbolag för ny- respektive följdinvesteringar under året
8. Procentandel respektive belopp privat medfinansiering i nyutlåning där Almi är medfinansör, dels per regionalt dotterbolag, dels per låneprodukt (nationellt)
9. Procentandel respektive belopp privat medfinansiering vid insatser inom ägarkapital, uppdelat på nya investeringar och följdinvesteringar
10. Uppskattning av hur bolaget fördelar årliga anslagsmedel (inklusive bidrag för särskilda uppdrag) uppdelat per insatsområde, motsvarande de beräkningar som rapporteras till bolagets styrelse

Ekonomiska mål

(från ägaren). Åtterrapporeras i ÅHR.

Kapitalstruktur

- Koncernens soliditet ska överstiga 70 procent.

Lönsamhet

- Koncernens resultat efter finansiella poster ska vara positivt.

Väsentliga händelser

Delårsperioden januari - september 2023

Styrelseledamoten i Almi AB, Jan Sinclair, tillträdde som tillförordnad vd den 1 augusti. Bolagets tidigare vd Britta Burreau avled i början av september efter en kortare tids sjukdom. Almi har inlett en rekryteringsprocess för en ny vd.

Almi deltog i Tillväxtverkets upphandling av nio nya riskkapitalfonder, den tredje generationen för de regionala fonderna och andra generationen för Klimatfonden. Av de nio anbud som Almi skickade vann bolaget sju, en upphandling pågår fortfarande och en har Almi inte vunnit. De nya fonderna har en beräknad livslängd på 10 – 12 år, vilket innebär att Almi även fortsatt har goda förutsättningar att vara en marknadskompletterande aktör på den svenska riskkapitalmarknaden.

Inom låneverksamheten är efterfrågan fortsatt god på Almis Gröna lån, där nyutlåningen under delårsperioden uppgår till 178 miljoner kronor fördelat på 68 lån. Gröna lån följer de nya krav från EU som gäller sedan årsskiftet.

Kreditförlusterna har ökat kraftigt under delårsperioden, främst under det tredje kvartalet. Ökningstakten synes dock ha avtagit något under den sista månaden i kvartalet, september, vilket skulle kunna betyda att Almi nu är igenom det värsta. Makroutsikterna är dock fortsatt negativa och åtminstone ytterligare någon räntehöjning från Riksbanken kan väntas innan räntekurvan börjar vända nedåt. En sådan räntehöjning skulle kunna medföra ytterligare ökande kreditförluster när fler kunder får svårigheter att fullgöra sina finansiella förpliktelser.

Finansnettot har förbättrats kraftigt under delårsperioden tack vare positiva marknadsförändringar i Almis kapitalplaceringsportfölj.

Inom Affärsutveckling uppgick antalet slutförda tjänster under delårsperioden till 8 383 stycken, en ökning med 13 procent jämfört med motsvarande period föregående år. Främst är det affärsutvecklingstjänsten Hållbar utveckling som bidrar till ökningen, ett verktyg som hjälper Almis kunder att styra sin verksamhet i en mera hållbar riktning och som är obligatoriskt för nya lånekunder.

Almi har ett viktigt samhällsuppdrag och en marknadskompletterande roll som ger oss möjlighet att vara med och driva framväxten av framgångsrika entreprenörer som driver hållbar tillväxt. Samtidigt som vi mäter vår förflyttning, kontinuerligt följer upp och tydligt visar de resultat som vår verksamhet gör.

Tillsammans arbetar vi också för mångfald, i vår organisation och hos våra kunder. Ett aktivt mångfaldsarbete bidrar till engagerade medarbetare och ger oss samt våra kunder en större kompetenspalett, fler perspektiv och infallsvinklar. Ju högre grad av osäkerhet i vår omvärld desto viktigare är mångfald för att kunna se möjligheter och risker och agera på dem.

Efter balansdagen

Inga väsentliga händelser har inträffat efter balansdagen som påverkar den finansiella rapporten.

Finansiell sammanfattning Koncernen

Kvartalet

Koncernens intäkter

Intäkterna i koncernen ökade med 8,9 procent till 341 (313) miljoner kronor.

Ränteintäkter i låneverksamheten uppvisade en stark utveckling i kvartalet och uppgick till 145 (103) miljoner kronor, vilket är en ökning med 40,9 procent beroende på högre räntenivåer. Anslagsintäkterna minskade till 142 (154) miljoner kronor.

Övriga intäkter minskade till 53 (56) miljoner kronor till viss del beroende på minskade garantiintäkter från Europeiska investeringsfonden (EIF) och Tillväxtverket uppgående till 46 (51) miljoner kronor.

Koncernens kostnader och resultat

Rörelsens kostnader exklusive resultat från riskkapitalverksamheten och kreditförluster ökade till 211 (187) miljoner kronor.

Kreditförlusterna ökade till 130 (116) miljoner kronor, vilket förklaras av ökade reserveringar för befarade förluster, se vidare Kreditförluster sid 11.

Resultatet från riskkapitalverksamheten ökade till 15 (4) miljoner kronor. Förändringen beror framför allt på realiserade vinster.

Rörelseresultatet ökade till 15 (14) miljoner kronor vilket gav en rörelsemarginal på 4,4 (4,4) procent.

Finansnettot uppgick till 47 (-23) miljoner kronor, förändringen förklaras främst genom upplösning av tidigare nedskrivningsreserv inom kapitalförvaltningen tack vare ökade marknadsvärden. Koncernens likviditet placeras i enlighet med gällande placeringspolicy, vilket kommenteras under Delårsperioden.

Kassaflöden

Kassaflödet från den löpande verksamheten uppgick till 146 (49) miljoner kronor.

Kassaflödet från investeringsverksamheten uppgick till 440 (67) miljoner kronor. Förändringen förklaras främst av avyttring av kortfristiga placeringar.

Kassaflödet från finansieringsverksamheten uppgick till 0 (0) miljoner kronor.

Kvartalets totala kassaflöde uppgick till 586 (116).

Koncernens finansiella ställning kommenteras under Delårsperioden.

Kvartalsöversikt

	2023	2023	2023	2022	2022	2022	2022	2021
Koncernen, MKR	Q3	Q2	Q1	Q4	Q3	Q2	Q1	Q4
Rörelsens intäkter	341	339	321	309	313	299	286	283
Rörelseresultat	15	-97	-66	-76	14	2	11	70
Rörelsemarginal, procent	4,4	-28,6	-20,6	-24,6	4,4	0,7	3,9	24,6
Resultat efter finansiella poster	62	-27	8	43	-9	-109	-5	18
Balansomslutning	12 893	12 868	12 926	12 908	12 792	12 864	13 003	12 966
Periodens kassaflöde	586	-71	-16	-11	116	-30	-22	145
Soliditet, procent	87,9	87,5	87,4	87,4	87,9	87,5	87,4	87,6
Medelantal anställda	566	562	554	554	550	549	554	555
Utbetalda lån, belopp	456	605	590	706	483	619	580	547
Investerat riskkapital, belopp	48	90	66	111	90	80	66	123

Delårsperioden januari - september

Koncernens intäkter

Intäkterna i koncernen ökade med 12,0 procent till 1 001 (898) miljoner kronor.

Ränteintäkter i låneverksamheten uppgick till 413 (297) miljoner kronor, beroende på högre räntenivåer.

Anslagsintäkterna minskade till 455 (481) miljoner kronor och bestod huvudsakligen av driftsanslag från staten med 202 (202) miljoner kronor samt av anslag från regionala ägare till verksamheten i de regionala dotterbolagen i enlighet med tecknade samverkansavtal med 150 (149) miljoner kronor.

Övriga anslag uppgick till 103 (131) miljoner kronor och bestod huvudsakligen av projektanslag med 77 (85) miljoner kronor samt anslag för täckande av driftskostnader för förvaltning av regionala riskkapitalfonder med 19 (37) miljoner kronor.

Övriga intäkter ökade till 134 (119) miljoner kronor, främst genom att högre kreditförluster i låneverksamheten medförde att garantiintäkter från Europeiska investeringsfonden (EIF) och Tillväxtverket ökade till 115 (101) miljoner kronor.

Koncernens kostnader och resultat

Rörelsens kostnader ökade med 12,9 procent till 708 (627) miljoner kronor. Personalkostnader ökade med 5,9 procent till 412 (389) miljoner kronor. Övriga externa kostnader ökade med 24,6 procent till 289 (232) miljoner kronor. Ökningen beror framförallt på ökade konsultkostnader relaterat till övergång till regelverken för IFRS och CSRD.

Kreditförlusterna ökade till 330 (229) miljoner kronor, vilket förklaras av ökade reserveringar för befarade förluster, se vidare Kreditförluster sid 11.

Resultat från riskkapitalverksamheten minskade till -112 (-14) miljoner kronor. Förändringen beror framförallt på en ökning av nedskrivningar av andra långfristiga värdepappersinnehav.

Rörelseresultatet minskade till -148 (27) miljoner kronor vilket främst förklaras av ökade kreditförluster och nedskrivningar av andra långfristiga värdepappersinnehav inom riskkapitalverksamheten.

Rörelsemarginalen under delårsperioden uppgick till -14,8 (3,0) procent.

Finansnettot uppgick till 192 (-150) miljoner kronor, förändringen förklaras genom återföring av tidigare nedskrivning av kortfristiga placeringar. Koncernens likviditet placeras i enlighet med gällande placeringpolicy. Vid utgången av delårsperioden var cirka 91 procent placerat i räntefonder med lägst rating Investment Grade och högst två års duration och därutöver knappt 9 procent i aktiefonder. Under delårsperioden har avkastningen varit positiv med 3,2 procent.

Delårsperiodens resultat ökade till 44 (-123) miljoner kronor varav 34 (-131) miljoner kronor är hänförligt till moderbolagets aktieägare och resterande 10 (8) till de regionala minoritetsägarna.

Finansiell ställning och kassaflöden

Koncernens egna kapital uppgick vid utgången av kvartalet till 11 327 (11 283) miljoner kronor. Soliditeten uppgick till 87,9 (87,4) procent, koncernens kassa och bank till 994 (495) miljoner kronor och kortfristiga placeringar till 4 745 (4 975) miljoner kronor. Samtliga jämförelsetal avseende finansiell ställning avser utgången av föregående räkenskapsår.

Kassaflödet från den löpande verksamheten uppgick till 302 (196) miljoner kronor.

Kassaflödet från investeringsverksamheten uppgick till 183 (-135) miljoner kronor. Förändringen förklaras främst av avyttring av kortfristiga placeringar.

Kassaflödet från finansieringsverksamheten uppgick till 14 (3) miljoner kronor.

Delårsperiodens totala kassaflöde uppgick till 499 (64).

Verksamheten januari - september 2023

Utlåning

Almis lån är riktade till företag med potential för hållbar tillväxt. Utöver sedvanlig finansiell bedömning läggs stor vikt vid företags möjligheter till utveckling, lönsamhet och långsiktig bärkraft. Viktigt är också entreprenörens och företagets förmåga att utveckla och förvalta affärsidén eller investeringen. För att kompensera för den högre risken tar Almi ut en ränta som ligger över genomsnittlig bankränta. Finansieringslösningen arrangeras vanligtvis i samarbete med de banker som företagen normalt samarbetar med. För vissa av låneformerna har Almi tecknat garantiavtal med Europeiska investeringsfonden (EIF), inom ramen för InvestEU, varför dessa löper med en något lägre räntesats.

Låneformer och garantier

FÖRETAGSLÅN

Kan anpassas för flera användningsområden såsom investeringar i utrustning eller marknadssatsningar.

MIKROLÅN

Riktas till mikroföretag och enskilda näringsidkare som har svårt att få tillgång till krediter. Ska underlätta och stimulera etablering av företag, som syftar till yrkesmässig och inkomstbringande verksamhet. Lånet ingår i vårt garantiavtal med EIF.

TILLVÄXTLÅN

Ger möjlighet för innovativa företag att utveckla innovationer och affärsidéer för tillväxt och lönsamhet. Tillväxtlånet bygger på ett garantiavtal med EIF.

GRÖNT LÅN

Finansiering som möjliggör den gröna och hållbara omvandlingen av den europeiska ekonomin. Målgrupp är SME aktiebolag som uppfyller något av de hållbarhetskriterier som EIF ställt som förutsättning för att vara behörig låntagare.

EXPORTLÅN

Är en särskilt anpassad låneform för exporterande företag.

INNOVATIONSLÅN

Är en av flera finansieringsmöjligheter som Almi erbjuder för finansiering av innovationsprojekt. Lånet är ett så kallat villkorslån avsett för företag med projekt i tidiga skeden.

GARANTIER

Innebär att Almi garanterar företagets bankgaranti, checkräkning eller lån i bank.



Brain Stimulation AB – Rehabiliteringsmetod för strokepatienter
Riskkapital och lån från Almi

Nyutlåning

Under delårsperioden minskade antalet nya utbetalda lån med 8,6 procent till 2 081 (2 278) lån och utbetalt lånebelopp minskade med 1,8 procent till 1 652 (1 682) miljoner kronor.

Almi erbjuder även garantier som komplement till de vanliga lånen. Antalet utfärdade garantier uppgick till 63 (60) under delårsperioden.

Den största delen av Almis nyutlåning utgjordes fortsatt av Företagslånet som uppgick till 39,8 procent av utbetalt belopp och 28,9 procent av antalet nya lån. Utbetalt belopp och antal lån för de olika låneformerna framgår av diagram nedan.

Ränteintäkter

Ränteintäkterna från låneverksamheten uppgick till 413 (297) miljoner kronor, vilket förklaras av högre räntenivåer. Den vägda snitträntan på utestående lån vid delårsperiodens utgång ökade till 9,6 procent jämfört med 7,1 procent vid motsvarande tidpunkt föregående räkenskapsår.

Kreditförluster

Kreditförlusterna ökade till 330 (229) miljoner kronor och förklaras av tabellen nedan.

Koncernen, Mkr	2023	2022	Förändring
	Jan-sep	Jan-sep	
Konstaterade förluster	131	146	-15
Förändring ordinarie reserv	185	13	172
Förändring reserv utanför ordinarie modell	14	70	-56
Totalt	330	229	101

Almis modell för bedömning av kreditrisken i utestående lånefordringar innebär att fastställa motpartens sannolika återbetalningsförmåga baserat på kritisk granskning av ett flertal faktorer kopplade till lånekunden, såsom affärsidé, lönsamhet, prognostiserade kassaflöden m m. Kreditrisken omprövas löpande vid indikationer eller händelser som bedöms påverka risken. Osäkerhet kring konjunktur samt geopolitiskt och finansiellt läge gör att Almi bedömt att modellen inte fullt ut i tid förmår fånga alla potentiella försämringar av kreditkvaliteten i låneportföljen varför en tillkommande reservering utanför ordinarie modell redovisats från och med det tredje kvartalet 2022 om 70 miljoner kronor. Reserveringen utvärderas löpande och uppgår vid utgången av tredje kvartalet till 82 miljoner kronor. De befarade kreditförluster detta medfört uppvägs delvis av upplupna garantiintäkter då reserveringen främst avser lån för vilka Almi tecknat garantiavtal med EIF.

Delårsperiodens kreditförluster belastas framför allt av ökade reserveringar inom ordinarie modell.

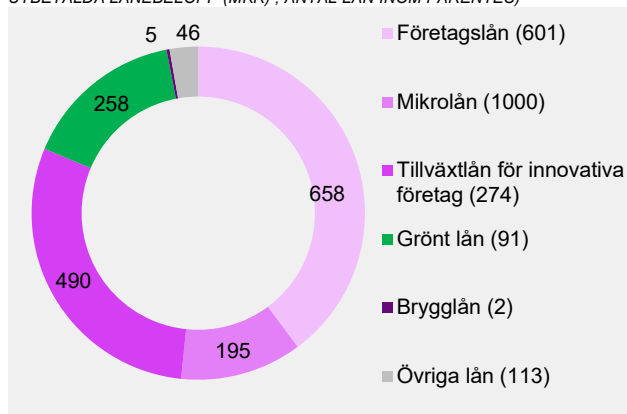
Antalet konkurser bland Almis kunder har ökat till 495 (361).

Lånestock

Det redovisade värdet på den totala lånestocken uppgick vid årets utgång till 5 437 miljoner kronor att jämföra med 5 737 miljoner kronor vid utgången av föregående räkenskapsår. Reserveringsgraden ökade till 21,9 procent från 18,8 procent.

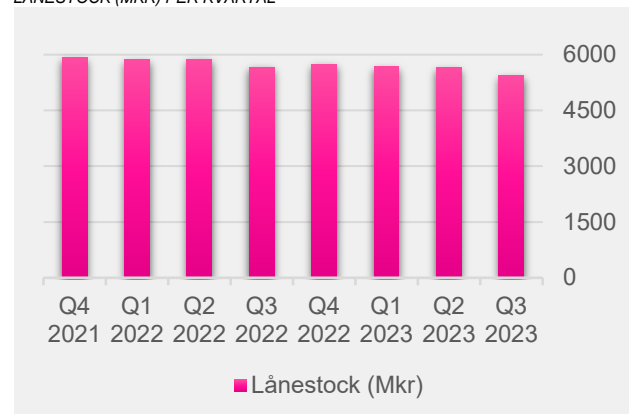
FÖRETAGSLÅN FORTSATT STÖRSTA LÅNETYP I VOLYM JANUARI - SEPTEMBER 2023

UTBETALDA LÅNEBELOPP (MKR) , ANTAL LÅN INOM PARENTES



FORTSATT SJUNKANDE LÅNESTOCK I KVARTAL 3 2023

LÅNESTOCK (MKR) PER KVARTAL



Riskkapital

Koncernens riskkapitalverksamhet, Almi Invest, investerar i företag med skalbara idéer och möjlighet till långsiktig hållbar värdetillväxt samt förmåga att konkurrera såväl nationellt som internationellt. Investeringarna sker i tidiga faser där tillgången på kapital ofta är en bristvara. Almi Invest investerar i hela landet via regionala fonder samt en nationell fond inom green tech med särskilt fokus på investeringar som minskar utsläppen av koldioxid. Den marknadskompletterande rollen innebär att Almi Invest investerar i tidig fas eller i segment där tillgång till riskkapital från olika aktörer saknas i tillräcklig omfattning.

Investeringar

Almi genomförde under delårsperioden investeringar i 120 (131) bolag till ett värde av 204 (236) miljoner kronor. Av genomförda investeringar avsåg 66 (97) miljoner kronor nyinvesteringar i 25 (35) bolag och 138 (139) miljoner kronor följdinvesteringar i 95 (96) bolag.

Avyttringar

Under delårsperioden avyttrades 42 (25) portföljbolag i sin helhet, ytterligare 28 (7) avyttrades delvis. Försäljningarna gav en sammanlagd försäljningslikvid om 226 (130) miljoner kronor. Likvidationer och konkurser inleddes i 6 (3) och avslutades i ytterligare 7 (6) portföljbolag.

Den första generationen – Fond I - av de fonder Almi förvaltar och som delvis finansierats med medel från EU:s strukturfonder närmar sig datum för stängning, vilket efter förlängningsbeslut, är satt till 31 oktober 2023.

Antal innehav

Vid utgången av tredje kvartalet hade Almi 338 direkta innehav samt därutöver andelar i 3 riskkapitalbolag till ett sammanlagt redovisat värde om 1 302 miljoner kronor att jämföra med 362 direkta innehav samt andelar i 3 riskkapitalbolag till ett sammanlagt redovisat värde om 1 370 miljoner kronor vid utgången av föregående räkenskapsår.

Resultat

Det sammanlagda resultatet från riskkapitalverksamheten uppgick till -112 (-14) miljoner kronor. Resultatet från riskkapitalverksamheten består huvudsakligen av ett positivt realisationsresultat om 53 (67) miljoner kronor, nettot av nedskrivningar och återföringar av nedskrivningar om -148 (-68) miljoner kronor, utdelningar om 0 (0) miljoner kronor samt resultatandelar från intresseföretag om -11 (-16) miljoner kronor.

Resultatet från riskkapitalverksamheten ingår i rörelseresultatet men särredovisas under rörelsens kostnader.

Minalyze AB – Analysinstrument för gruvindustrin
Riskkapital och lån från Almi



Affärsutveckling

Med hjälp av Almis tjänster inom affärsutveckling stötts företagen genom att identifiera möjligheter och utmaningar kopplat till affären samt prioritera utvecklingsområden. Det i sin tur kan leda till framtagande och implementering av handlingsplaner, förändrat arbetssätt eller annan aktivitet som identifierats i samarbete med Almirådgivaren. Almi erbjuder fyra tjänster inom affärsutveckling, se ruta längre ner.

All affärsutveckling utgår från företagets behov och Almis rådgivare måste ha en bred kompetens för att kunna möta de olika förutsättningar som varje enskilt företag har. Almis marknadskompletterande roll är viktig och innebär att tjänsterna riktas till företag som har vilja och potential till hållbar tillväxt och som inte har möjlighet att få behovet av rådgivning tillgodosett av privata aktörer.

Almi erbjuder även kunskap och information kopplat till ovanstående tjänster i form av seminarier, poddar, webinar, filmer, digitala guider och verksamhetsmallar.

Intäkterna för affärsutveckling utgörs till mindre del av deltagaravgifter från kunder samt vissa konsultintäkter. Almis pris för tjänsterna är låga och insatserna lämnas i övrigt som försumbart stöd¹ i form av rådgivning. Övriga intäkter utgörs av anslag för projekt som Almi bedriver på uppdrag av bland annat Europeiska regionala utvecklingsfonden (ERUF), Tillväxtverket, regionerna och andra offentliga aktörer.

Under hösten 2022 har tjänster, arbetssätt och begrepp inom affärsutveckling omarbetats och från och med 2023 har ny struktur införts.

Tjänster inom affärsutveckling:

(NAMN PÅ ALMIS TJÄNSTER FÖRE OMARBETNING INOM PARENTES)

HÅLLBAR UTVECKLING (HÅLLBAR FRAMTID)

Komma igång och ta nästa steg inom hållbarhet kopplat till företagets affär.

EKONOMI & LÖNSAMHET (DIN AFFÄR)

Få bättre kontroll på företagets ekonomi och lönsamhet.

UTVECKLA NY AFFÄR (STARTA SMART)

Att utveckla en ny tjänst/produkt eller ett nytt företag.

UTVECKLA BEFINTLIG AFFÄR (VÄXA SMART)

Ta nästa steg och maximera ett etablerat företags potential.

¹ Med försumbart stöd avses statligt stöd till ett företag som sammanlagt inte överstiger 200 000 euro under tre beskattningsår i följd och som även uppfyller övriga villkor i Kommissionens förordning (EU) nr 1407/2013 av den 18 december 2013 och som därför anses vara av så liten betydelse att det inte definieras som statsstöd



Biofiber Tech Sweden AB – Modifierar träfiber – kan ersätta fossilbaserad plast
Riskkapital, lån och affärsutveckling från Almi

LEVERANSER AFFÄRSUTVECKLING

Almi har under delårsperioden slutfört 11 409 (9 795) leveranser av tjänster inom affärsutveckling, vilket är en ökning med 16,5 procent jämfört med delårsperioden 2022. Dessa fördelar sig enligt diagrammet nedan.

Hållbar utveckling är den tjänst Almi erbjuder med fokus på hållbarhet. Dessa utgör nu 49,2 (16,5) procent av totalen och är den största tjänsten.

Utveckla befintlig affär utgör 18,7 (33,7) procent av totalt antal leveranser.

Utveckla ny affär och Ekonomi & Lönsamhet utgör tillsammans 21,6 (36,5) procent av totalt antal leveranser.

Av de levererade affärsutvecklingsinsatserna under delårsperioden var 38 procent delvis finansierade med projektmedel.

INTÄKTER

Inom affärsutveckling har intäkter om 86 (91) miljoner kronor genererats och utgjordes huvudsakligen av projektanslag för täckande av kostnader direkt hänförliga till projekt.

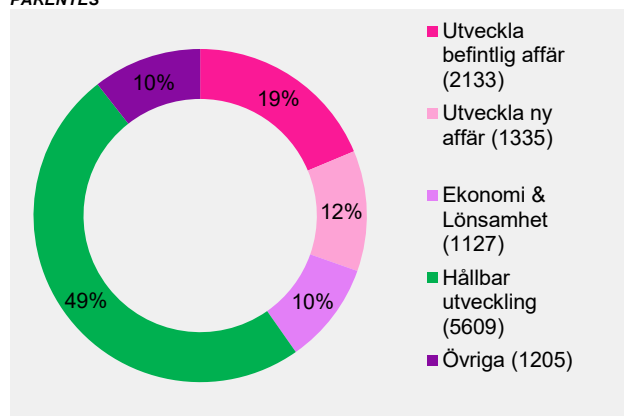
PROJEKTVERKSAMHET

Externa projektintäkter uppgick till 81 (89) miljoner kronor och bestod till största del av intäkter från EUs strukturfonder med 54 (68) miljoner kronor. Det enskilt största intäktbringande projektet är nationella Smart Tillväxt med 17,7 miljoner kronor. Projektet har tillväxt som inriktning och pågår fram till oktober 2023.

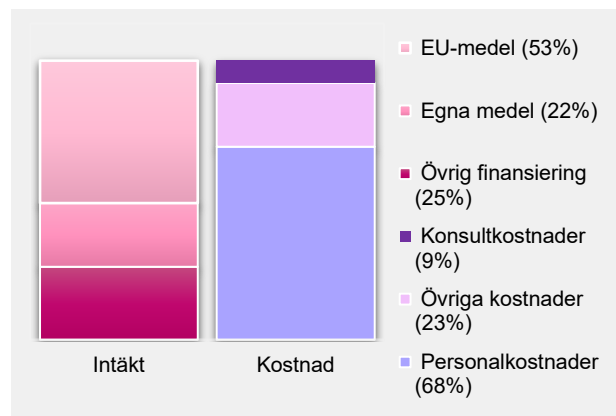
Kostnaderna för projektverksamheten uppgick till 106 (109) miljoner kronor under delårsperioden. Dessa består till största delen av personalkostnader 73 (70) miljoner kronor.

Fördelning av intäkter och kostnader inom projektverksamheten framgår av diagram nedan.

STÖRST FOKUS PÅ HÅLLBAR UTVECKLING UNDER PERIODEN JANUARI – SEPTEMBER 2023
FÖRDELNING LEVERANSER INOM AFFÄRSUTVECKLING, ANTAL INOM PARENTES



ALMIS PROJEKTVERKSAMHET FRÄMST FINANSIERAD GENOM EU-MEDEL JANUARI - SEPTEMBER 2023
INTÄKTER OCH KOSTNADER I PROJEKTVERKSAMHETEN (MKR)



Väsentliga risker och osäkerhetsfaktorer

Osäkerheten i omvärlden och det makroekonomiska klimatet för små och medelstora bolag har förvärrats under senaste året. En långvarig negativ marknadsutveckling kan få konsekvenser på Almis kreditkvalitet och försämrade tillgångsvärden. Volatiliteten i finansmarknaden kan påverka det verkliga värdet på finansiella instrument och innehav och följaktligen rörelseresultat och finansiellt resultat samt tillgången på kapital. Almi bevakar och följer utvecklingen månatligen genom ett antal riskindikatorer. Baserat på uppföljning av riskindikatorer, har bedömning gjort att vissa risker har ökat vilket speglas i riskvärderingen. Almi gör löpande bedömningar av effekterna på koncernens risker samt utvärderar vilka åtgärder som behöver vidtas för att begränsa eventuella negativa konsekvenser för Almi

Den negativa och volatila börsutvecklingen innebär bland annat ökade svårigheter att attrahera medfinansierare vid investering och att hitta lämpliga köpare vid exit. Andelen kunder som hamnat på obestånd eller försatts i konkurs har ökat kraftigt under 2023 vilket avspeglas i såväl ökade kreditförluster jämfört med föregående år som nedskrivningar av Almis onoterade aktier och andelar. Det föreligger en väsentligt ökad osäkerhet beträffande värdet på såväl kreditstock som portfölj innehaven eftersom Almis kunder och portföljbolag befinner sig i tidigt skede. Almis portfölj består av bolag som representerar olika branscher och inriktningar och de enskilda innehavets påverkan på portföljens sammanlagda värde är inte så stor, vilket innebär en relativ fördel där effekten av den oro som råder sannolikt är begränsad på sikt.

Vidare har en osäkerhet hänförlig till Almi-koncernens finansieringskapacitet uppkommit på grund av att Almi informerats av ägaren om att tidigare erhållet kapitaltillskott för insatser i samband med pandemin, ska återbetalas.

Utgångspunkten för riskhanteringsarbetet är Almis samhällsuppdrag och de övergripande målen för verksamheten. Syftet är att i största möjliga utsträckning reducera eller kontrollera riskerna inom dessa ramar. Almi har identifierat fem riskkategorier som speglar de typer

av risker som Almi exponeras för. Varje kategori omfattar ett antal riskområden. För en redogörelse för Almis riskhantering samt bedömning av väsentliga risker och osäkerhetsfaktorer inom respektive riskkategori, hänvisas till sid 24-29 i Års- och hållbarhetsredovisningen 2022.

Förväntad framtida utveckling

Som ett exportberoende land är den svenska ekonomin starkt beroende av hur det går i ekonomierna runt om oss. Det globala säkerhetspolitiska läget och de geopolitiska spänningarna i närområdet har stark påverkan på det finansiella globala klimatet. Under 2024 beräknas konjunkturen vända svagt uppåt för att sedan stiga ytterligare under 2025, men detta är beroende av omvärldens kommande utveckling. Det höga ränteläget och fortsatt hög inflation bidrar fortsatt till ett allt tuffare finansiellt klimat och antalet konkurser har ökat sedan föregående höst och detta leder till en osäker arbetsmarknad och därmed en urholkad köpkraft.

Sammantaget medför detta en fortsatt kontinuerlig omvärldsanalys och bedömningar avseende framtida kreditförluster och värdering av portföljbolag.

Fondresningen av den tredje fondgenerationen kommer fortsätta och implementeras under kommande kvartal.

Almi är väl kapitaliserat för att möta efterfrågan på marknadskompletterande lån och riskkapital men efterfrågan är beroende av konjunktur, inflation och geopolitisk utveckling.

Ett eventuellt kapitalåtertag av utbetalt pandemistöd skulle dock kunna påverka såväl Almis soliditet som dess likviditet, vilket skulle kunna medföra negativa konsekvenser för Almis förmåga att leverera lån och insatser av ägarkapital.

Villkoren i aktuella erbjudanden ses löpande över för att säkerställa lämpliga insatser för företagens hållbara tillväxt även i rådande läge. Inom affärsutvecklingsverksamheten fortsätter Almi sin strategiska förflyttning mot större fokus på hållbarhet där efterfrågan bedöms öka ytterligare framöver.

Solutions for tomorrow AB – Mobil Röntgenutrustning
Lån, riskkapital och affärsrådgivning från Almi



Finansiell sammanfattning Moderbolaget

Delårsperioden januari - september

Moderbolagets intäkter

Rörelsens intäkter i moderbolaget ökade med 19,3 procent till 760 (637) miljoner kronor, varav ränteintäkter i låneverksamheten utgjorde 413 (297) miljoner kronor. Anslagsintäkter minskade till 202 (211) miljoner kronor. Av anslaget har moderbolaget tillskjutit 172 (182) miljoner kronor som driftsanslag till koncernens dotterbolag varav 163 (160) miljoner kronor till de regionala dotterbolagen i enlighet med tecknade samverkansavtal med regionala minoritetsägare.

Moderbolagets kostnader och resultat

Lånestocken finns i sin helhet i moderbolaget varför ränteintäkter och kreditförluster uppgår till samma belopp som i koncernen och förklaringarna till förändringarna är desamma.

Rörelsens kostnader, exklusive kreditförluster, ökade till 426 (369) miljoner kronor. Rörelseresultatet minskade till 5 (39) miljoner kronor vilket framför allt beror på högre kreditförluster. Rörelsemarginalen minskade till 0,7 (6,1) procent.

Finansnettot uppgick till 59 (-135) miljoner kronor, förändringen förklaras genom upplösning av tidigare nedskrivningsreserv.

Moderbolagets finansiella ställning och kassaflöde

Moderbolagets egna kapital uppgick vid kvartalets slut till 10 912 miljoner kronor att jämföra med 10 847 miljoner kronor vid utgången av föregående räkenskapsår. Soliditeten uppgick vid samma tidpunkter till 87,7 (89,0) procent.

Moderbolagets kassa och bank uppgick till 943 (470) miljoner kronor och kortfristiga placeringar till 4 666 (4 583) miljoner kronor. Samtliga jämförelsetal avser utgången av föregående räkenskapsår.

Kassaflödet från den löpande verksamheten ökade till 509 (64) miljoner kronor jämfört med föregående år. Det negativa kassaflödet från investeringsverksamheten uppgick till -36 (-8) miljoner kronor. Kassaflödet från finansieringsverksamheten uppgick till 0 (0) miljoner kronor.

Delårsperiodens totala kassaflöde uppgick till 474 (56) miljoner kronor.



Nordic SeaFarm AB – Klimatsmart ätbar tångodling.
Riskkapital från Almi

Koncernens resultaträkning i sammandrag

TKR	Not	2023	2022	2023	2022	2022
		Jul-sep	Jul-sep	Jan-sep	Jan-sep	Jan-dec
Rörelsens intäkter						
Ränteintäkter låneverksamhet		145 064	102 951	412 861	296 955	414 384
Anslag		142 451	154 110	454 713	481 446	643 740
Övriga rörelseintäkter		53 147	55 854	133 680	119 127	148 239
Summa rörelsens intäkter		340 662	312 915	1 001 254	897 528	1 206 363
Rörelsens kostnader						
Övriga externa kostnader		-87 675	-70 996	-288 734	-231 816	-351 687
Personalkostnader		-120 357	-113 702	-412 038	-388 977	-542 984
Avskrivningar och nedskrivningar samt återförda nedskrivningar av materiella och immateriella anläggningstillgångar		-2 258	-1 960	-6 476	-5 724	-7 654
Övriga rörelsekostnader		-202	-	-248	-	-
Summa rörelsens kostnader		-210 492	-186 658	-707 496	-626 517	-902 325
Resultat från riskkapitalverksamhet		15 188	3 541	-112 336	-14 492	-36 836
Kreditförluster		-130 425	-115 940	-329 832	-229 394	-316 158
RÖRELSERESULTAT		14 933	13 858	-148 410	27 125	-48 956
Resultat från finansiella poster						
Resultat från övriga värdepapper och fordringar som är anläggningstillgångar	4	7 244	4 481	71 841	3 454	28 020
Övriga ränteintäkter och liknande resultatposter	5	40 221	4 102	130 282	17 028	28 140
Räntekostnader och liknande resultatposter	6	-119	-31 356	-9 871	-170 840	-87 332
RESULTAT EFTER FINANSIELLA POSTER		62 279	-8 915	43 842	-123 233	-80 128
Skatt		-	-	-	-	-
PERIODENS RESULTAT		62 279	-8 915	43 842	-123 233	-80 128
Hänförligt till						
Moderbolagets aktieägare		51 662	-17 653	33 605	-131 644	-78 772
Innehav utan bestämmande inflytande		10 617	8 738	10 237	8 411	-1 356

Koncernens balansräkning i sammandrag

TKR	Not	30 sep 2023	30 sep 2022	31 dec 2022
TILLGÅNGAR				
Anläggningstillgångar				
Immateriella anläggningstillgångar		10 128	13 666	12 781
Materiella anläggningstillgångar		14 392	9 986	9 571
Finansiella anläggningstillgångar				
Andelar i intresseföretag	7	63 446	86 744	84 811
Långfristiga fordringar intresseföretag		11 865	14 177	13 772
Andra långfristiga värdepappersinnehav	8	1 238 880	1 403 053	1 345 535
Andra långfristiga fordringar		203 335	57 733	86 021
Utlåning	9	5 436 956	5 665 972	5 737 297
Summa finansiella anläggningstillgångar		6 954 482	7 227 679	7 267 436
Summa anläggningstillgångar		6 979 002	7 251 331	7 289 788
Omsättningstillgångar				
Kundfordringar		1 932	3 220	2 206
Aktuell skattefordran		3 554	1 043	195
Övriga fordringar		4 335	7 135	11 500
Förutbetalda kostnader och upplupna intäkter		165 398	141 112	134 682
Kortfristiga placeringar		4 744 984	4 882 237	4 974 820
Kassa och bank		993 649	505 342	494 615
Summa omsättningstillgångar		5 913 852	5 540 089	5 618 018
SUMMA TILLGÅNGAR		12 892 854	12 791 420	12 907 806
EGET KAPITAL OCH SKULDER				
Eget kapital				
Aktiekapital (1 500 000 aktier)		150 000	150 000	150 000
Annat eget kapital inklusive periodens resultat		10 937 910	10 851 433	10 904 305
Eget kapital hänförligt till moderföretagets aktieägare		11 087 910	11 001 433	11 054 305
Innehav utan bestämmande inflytande		239 022	238 552	228 785
Summa eget kapital		11 326 932	11 239 985	11 283 090
Långfristiga skulder	10	998 418	1 412 394	1 056 920
Kortfristiga skulder				
Leverantörsskulder		25 566	17 669	32 160
Aktuell skatteskuld		-	-	-
Övriga skulder		434 100	31 969	455 949
Upplupna kostnader och förutbetalda intäkter		107 838	89 403	79 687
Summa kortfristiga skulder		567 504	139 041	567 796
SUMMA EGET KAPITAL OCH SKULDER		12 892 854	12 791 420	12 907 806

Koncernens rapport över förändring eget kapital

TKR	Aktie- kapital	Låne-fond	Annat eget kapital inkl. årets resultat	Summa eget kapital hänförligt till moderbolagets aktieägare	Innehav utan bestämmande inflytande	Summa eget kapital
Ingående balans 1 januari 2022	150 000	8 431 537	2 551 540	11 133 077	230 141	11 363 218
Periodens resultat	-	-	-131 644	-131 644	8 411	-123 233
Utgående balans 30 september 2022	150 000	8 431 537	2 419 896	11 001 433	238 552	11 239 985
Ingående balans 1 januari 2022	150 000	8 431 537	2 551 540	11 133 077	230 141	11 363 218
Årets resultat	-	-	-78 772	-78 772	-1 356	-80 128
Utgående balans 31 december 2022	150 000	8 431 537	2 472 768	11 054 305	228 785	11 283 090
Ingående balans 1 januari 2023	150 000	8 431 537	2 472 768	11 054 305	228 785	11 283 090
Periodens resultat	-	-	33 605	33 605	10 237	43 842
Utgående balans 30 september 2023	150 000	8 431 537	2 506 373	11 087 910	239 022	11 326 932

Ingående balans per 2022-01-01 har justerats med 62,3 mkr, hänförligt till moderbolagets aktieägare. Korrigeringen beror på en rättelse av beräkning i samband med att intresseföretag, på grund av utspädning, byter karaktär till långfristigt värdepappersinnehav, se vidare not 7 och 8. Justeringar framgår av Årsredovisning 2022 avseende räkenskapsår 2022.

Koncernens kassaflödesanalys i sammandrag

TKR	2023	2022	2023	2022	2022
	Jul-sep	Jul-sep	Jan-sep	Jan-sep	Jan-dec
Den löpande verksamheten					
Resultat efter finansiella poster	62 279	-8 915	43 842	-123 233	-80 128
Justeringar för poster som inte ingår i kassaflödet	52 301	123 608	285 411	386 331	-24 845
Kassaflöde från den löpande verksamheten före förändring i Rörelsekapitalet	114 580	114 693	329 253	263 098	-104 973
Kassaflöde från förändringar i rörelsekapital					
Ökning/minskning kundfordringar	-446	68	274	-1 746	-732
Ökning/minskning övriga fordringar	33 554	-18 230	-26 911	-53 667	-50 755
Ökning/minskning leverantörsskulder	-213	-61	-6 593	-11 864	2 626
Ökning/minskning övriga skulder	-1 433	-47 632	6 302	-236	414 029
Kassaflöde från den löpande verksamheten	146 042	48 838	302 325	195 585	260 195
Investeringsverksamheten					
Förvärv av immateriella anläggningstillgångar	-	-	-	-910	-910
Förvärv av materiella anläggningstillgångar	-4 156	-149	-9 056	-1 251	-1 886
Avyttring av materiella anläggningstillgångar	297	-	352	-	6
Utlåning – utbetalt	-455 833	-483 461	-1 651 723	-1 681 960	-2 387 529
Utlåning – amortering	533 900	583 184	1 621 761	1 697 347	2 244 370
Långfristiga fordringar intresseföretag - utbetalt	-	-	-	-6 250	-6 250
Förvärv av andra långfristiga värdepappersinnehav och intresseföretag	-21 962	-62 502	-147 721	-194 514	-289 009
Avyttring av andra långfristiga värdepappersinnehav och intresseföretag	60 838	40 106	148 786	109 809	253 913
Andra långfristiga fordringar – utbetalt	-9 199	-6 400	-103 885	-44 562	-87 738
Andra långfristiga fordringar – erhållna amorteringar	-	11	264	70	111
Förvärv av kortfristiga placeringar	-3 720	-3 528	-15 811	-24 526	-28 525
Avyttring av kortfristiga placeringar	339 982	118	340 203	11 776	11 887
Kassaflöde från investeringsverksamheten	440 147	67 379	183 170	-134 971	-291 560
Finansieringsverksamheten					
Upplåning av fondmedel för riskkapitalverksamheten	-	-	13 606	3 333	84 583
Nettoförändring förskott avseende lån- och riskkapitalverksamheten	-70	1	-67	5	7
Kassaflöde från finansieringsverksamheten	-70	1	13 539	3 338	84 590
Periodens kassaflöde	586 119	116 218	499 034	63 952	53 225
Likvida medel vid periodens början	407 530	389 124	494 615	441 390	441 390
Likvida medel vid periodens slut	993 649	505 342	993 649	505 342	494 615

Moderbolagets resultaträkning i sammandrag

TKR	2023	2022	2023	2022	2022
	Jul-sep	Jul-sep	Jan-sep	Jan-sep	Jan-dec
Rörelsens intäkter					
Ränteintäkter låneverksamhet	145 064	102 951	412 861	296 955	414 384
Anslag	67 368	69 463	202 213	210 734	281 860
Försäljning tjänster till dotterföretag	5 248	3 824	16 784	12 185	16 327
Övriga rörelseintäkter	51 301	57 879	128 598	117 564	144 714
Summa rörelsens intäkter	268 981	234 117	760 456	637 438	857 285
Rörelsens kostnader					
Övriga externa kostnader	-48 415	-36 807	-167 153	-113 255	-170 314
Personalkostnader	-23 851	-21 108	-83 490	-70 455	-98 292
Anslag till dotterföretag	-58 302	-59 432	-171 283	-182 229	-238 439
Avskrivningar och nedskrivningar samt återförda nedskrivningar av materiella och immateriella anläggningstillgångar	-1 200	-1 011	-3 635	-2 898	-3 881
Övriga rörelsekostnader	-	-	-47	-	-
Summa rörelsens kostnader	-131 768	-118 358	-425 608	-368 837	-510 926
Kreditförluster	-130 425	-115 940	-329 832	-229 394	-316 158
RÖRELSERESULTAT	6 788	-181	5 016	39 207	30 201
Resultat från finansiella poster					
Resultat från övriga värdepapper och fordringar som är anläggningstillgångar	-2 753	-1 558	-25 155	548	-6 310
Övriga ränteintäkter och liknande resultatposter	34 485	3 904	108 564	16 381	27 256
Räntekostnader och liknande resultatposter	-9 425	-29 703	-23 945	-152 130	-82 521
RESULTAT EFTER FINANSIELLA POSTER	29 095	-27 538	64 480	-95 994	-31 374
Skatt	-	-	-	-	-
PERIODENS RESULTAT	29 095	-27 538	64 480	-95 994	-31 374

Moderbolagets balansräkning i sammandrag

TKR	30 sep 2023	30 sep 2022	31 dec 2022
TILLGÅNGAR			
Anläggningstillgångar			
Immateriella anläggningstillgångar	10 128	13 666	12 781
Materiella anläggningstillgångar	3 728	412	418
Finansiella anläggningstillgångar			
Andelar i koncernföretag	789 115	789 115	789 115
Långfristiga fordringar hos koncernföretag	319 065	475 026	344 584
Andra långfristiga värdepappersinnehav	484	607	704
Andra långfristiga fordringar	11 865	14 177	13 772
Utlåning	5 436 956	5 665 972	5 737 297
Summa finansiella anläggningstillgångar	6 557 485	6 944 897	6 885 472
Summa anläggningstillgångar	6 571 341	6 958 975	6 898 671
Omsättningstillgångar			
Kundfordringar	109	2 749	111
Fordringar hos koncernföretag	164 955	2 519	162 324
Aktuell skattefordran	-	77	-
Övriga fordringar	151	80	1 559
Förutbetalda kostnader och upplupna intäkter	99 065	78 205	78 264
Övriga kortfristiga placeringar	4 666 060	4 497 805	4 583 186
Kassa och bank	943 391	480 775	469 848
Summa omsättningstillgångar	5 873 731	5 062 210	5 295 292
SUMMA TILLGÅNGAR	12 445 072	12 021 185	12 193 963
EGET KAPITAL OCH SKULDER			
Eget kapital			
Bundet eget kapital	9 181 537	9 181 537	9 181 537
Fritt eget kapital inklusive periodens resultat	1 729 948	1 600 848	1 665 468
Summa eget kapital	10 911 485	10 782 385	10 847 005
Långfristiga skulder	-	-	-
Kortfristiga skulder			
Leverantörsskulder	11 647	6 269	10 561
Skulder till koncernföretag	1 466 144	1 200 842	1 283 764
Skatteskuld	57	-	81
Övriga skulder	24 674	12 228	28 935
Upplupna kostnader och förutbetalda intäkter	31 065	19 461	23 617
Summa kortfristiga skulder	1 533 587	1 238 800	1 346 958
SUMMA EGET KAPITAL OCH SKULDER	12 445 072	12 021 185	12 193 963

Moderbolagets rapport över förändring i eget kapital

TKR	Bundet eget kapital				Fritt eget kapital		
	Aktie- kapital	Reserv- fond	Lånefond	Ägarkapital- fond	Balanserat resultat	Periodens resultat	Totalt eget kapital
Ingående balans 1 januari 2022	150 000	200 000	8 431 537	400 000	1 439 850	256 992	10 878 379
Omföring föregående års resultat	-	-	-	-	256 992	-256 992	-
Periodens resultat	-	-	-	-	-	-95 994	-95 994
Utgående balans 30 september 2022	150 000	200 000	8 431 537	400 000	1 696 842	-95 994	10 782 385
Ingående balans 1 januari 2022	150 000	200 000	8 431 537	400 000	1 439 850	256 992	10 878 379
Omföring föregående års resultat	-	-	-	-	256 992	-256 992	-
Årets resultat	-	-	-	-	-	-31 374	-31 374
Utgående balans 31 december 2022	150 000	200 000	8 431 537	400 000	1 696 842	-31 374	10 847 005
Ingående balans 1 januari 2023	150 000	200 000	8 431 537	400 000	1 696 842	-31 374	10 847 005
Omföring föregående års resultat	-	-	-	-	-31 374	31 374	-
Periodens resultat	-	-	-	-	-	64 480	64 480
Utgående balans 30 september 2023	150 000	200 000	8 431 537	400 000	1 665 468	64 480	10 911 485

Moderbolagets kassaflödesanalys i sammandrag

TKR	2023	2022	2023	2022	2022
	Jul-sep	Jul-sep	Jan-sep	Jan-sep	Jan-dec
Den löpande verksamheten					
Resultat efter finansiella poster	29 095	-27 538	64 480	-95 994	-31 374
Justeringar för poster som inte ingår i kassaflödet	111 221	151 493	280 339	391 424	567 385
Kassaflöde från den löpande verksamheten före förändring i rörelsekapitalet	140 316	123 955	344 819	295 430	536 011
Ökning/minskning kundfordringar	-24	-6	2	-2 731	-93
Ökning/minskning övriga fordringar	21 431	-28 742	-22 024	-52 781	-214 046
Ökning/minskning leverantörsskulder	-2 600	-331	1 086	-1 716	2 576
Ökning/minskning övriga skulder	341 764	-94 526	185 542	-174 529	-70 664
Kassaflöde från den löpande verksamheten	500 887	350	509 425	63 673	253 784
Investeringsverksamheten					
Förvärv av immateriella anläggningstillgångar	-	-	-	-910	-910
Förvärv av materiella anläggningstillgångar	-	-	-4 398	-	-104
Avyttring av materiella anläggningstillgångar	270	-	270	-	-
Utlåning – utbetalt	-455 833	-483 461	-1 651 723	-1 681 960	-2 387 529
Utlåning – amortering	533 900	583 184	1 621 761	1 697 347	2 244 370
Andra långfristiga fordringar – utbetalt	-	-	-	-6 250	-6 250
Långfristiga fordringar hos koncernföretag - utbetalt	-	-	-	-	-38 500
Förvärv av kortfristiga placeringar	-3 720	-3 528	-15 811	-16 526	-20 525
Avyttring av kortfristiga placeringar	13 798	111	14 019	338	449
Kassaflöde från investeringsverksamheten	88 415	96 306	-35 882	-7 961	-208 999
Finansieringsverksamheten					
Återbetalning av förskott för lån- och riskkapitalverksamheten	-	-	-	-	-
Aktieägartillskott, lämnat/erhållet	-	-	-	-	-
Kassaflöde från finansieringsverksamheten	-	-	-	-	-
Periodens kassaflöde	589 302	96 656	473 543	55 712	44 785
Likvida medel vid periodens början	354 089	384 119	469 848	425 063	425 063
Likvida medel vid periodens slut	943 391	480 775	943 391	480 775	469 848

Noter till de finansiella rapporterna

Not 1. Redovisningsprinciper

Delårsrapporten har upprättats i enlighet med årsredovisningslagen och med tillämpning av bokföringsnämndens allmänna råd BFNAR 2012:1 Årsredovisning och koncernredovisning ("K3").

Samtliga koncernbolag är undantagna från inkomstskatt.

För närmare redogörelse av bolagets redovisningsprinciper hänvisas till sidorna 55-58 i Års- och hållbarhetsredovisningen 2022. Inga förändringar har skett av redovisningsprinciperna efter upprättande av senaste årsbokslutet.

Not 2. Transaktioner med närstående

Almi har under delårsperioden erhållit 202 mkr i anslag från staten och 150 mkr från regionala medägare. Därutöver har alla transaktioner mellan företaget och dess närstående skett på marknadsmässiga villkor.

Not 3. Viktiga uppskattningar och bedömningar

De områden där det förekommer störst inslag av antaganden om framtiden och bedömningar som innefattar uppskattningar är bedömningar av nedskrivningsbehov och återföring av tidigare nedskrivningar av andelar i intresseföretag och andelar i andra långfristiga värdepappersinnehav samt reservering för kreditförluster avseende lånefordringar

För närmare redogörelse av de bedömningar och uppskattningar som görs av styrelsen och företagsledningen, hänvisas till sidan 58 i Års- och hållbarhetsredovisningen 2022.

Under tredje kvartalet 2022 har en förstärkning av kreditreserven utanför den ordinarie reserveringsmodellen gjorts med 70 mkr med anledning av ökad risk på grund av konjunktur och omvärldsläge. Ny bedömning av reserven genomförs kontinuerligt och vid utgången av delårsperioden uppgår reserven till 82 mkr.

Not 4. Resultat från övriga värdepapper och fordringar som är anläggningstillgångar

Tkr	2023	2022	2023	2022	2022
	Jul-sep	Jul-sep	Jan-sep	Jan-sep	Jan-dec
Ersättning från finansärer	25 141	14 127	100 912	53 961	101 074
Ersättning till finansärer	-17 199	-9 208	-26 944	-47 616	-69 856
Nedskrivning / återförd nedskrivning aktier i låneverksamhet	-208	-286	-220	-949	-851
Övrigt	-490	-152	-1 907	-1 942	-2 347
Summa	7 244	4 481	71 841	3 454	28 020

Not 5. Övriga ränteintäkter och liknande resultatposter

Tkr	2023	2022	2023	2022	2022
	Jul-sep	Jul-sep	Jan-sep	Jan-sep	Jan-dec
Utdelning	180	196	5 495	6 649	7 285
Realiserade vinster kapitalförvaltning	21 943	-	36 628	973	5 832
Återförda nedskrivningar kapitalförvaltning	9 384	-	66 800	-	-
Ränteintäkter	5 040	387	10 553	405	2 499
Övrigt *	3 674	3 519	10 806	9 001	12 524
Summa	40 221	4 102	130 282	17 028	28 140

* Posten Övrigt består framför allt av intäkter från externa förvaltare.

Not 6. Räntekostnader och liknande resultatposter

Tkr	2023	2022	2023	2022	2022
	Jul-sep	Jul-sep	Jan-sep	Jan-sep	Jan-dec
Realiserade förluster kapitalförvaltning	-	-104	-9 473	-5 940	-6 511
Nedskrivning befarade förluster kapitalförvaltning	-	-31 123	-	-164 531	-80 330
Räntekostnader	-7	-18	-40	-30	-41
Övrigt	-112	-111	-358	-339	-450
Summa	-119	-31 356	-9 871	-170 840	-87 332

Not 7. Andelar i intresseföretag

Tkr	2023	2022	2023	2022	2022
	Jul-sep	Jul-sep	Jan-sep	Jan-sep	Jan-dec
Ingående anskaffningsvärden	179 532	177 075	192 702	217 781	217 781
Förvärv av intresseföretag	-	3 499	3 191	12 938	18 634
Avyttring av intresseföretag	-17 622	-930	-30 161	-7 015	-26 949
Konkurs och likvidationer	-	-	-3 822	-	-
Omklassificeringar	-	-	-	-44 060	-16 764
Utgående ackumulerade anskaffningsvärden	161 910	179 644	161 910	179 644	192 702
Ingående nedskrivningar	-110 231	-95 040	-107 891	-119 326	-119 326
Avyttring av intresseföretag	17 202	704	24 686	2 648	46 485
Konkurser och likvidationer	-	-	3 822	-	-
Återförda nedskrivningar	953	128	1 676	8 448	2 260
Periodens nedskrivningar	-4 644	-1 739	-9 431	-10 761	-15 056
Resultatandelar i intresseföretag	-1 744	-1 856	-11 326	-15 865	-22 254
Omklassificeringar	-	4 903	-	41 956	-
Utgående ackumulerade nedskrivningar	-98 464	-92 900	-98 464	-92 900	-107 891
Redovisat värde	63 446	86 744	63 446	86 744	84 811

Justering har gjorts av jämförelseperioden januari-september 2022. Ingående anskaffningsvärden per 2022-01-01 har ökat med 1 594 tkr och ingående nedskrivningar har minskat med 4 759 tkr. Korrigeringen beror på en rättelse av beräkning i samband med att intresseföretag, på grund av utspädning, byter karaktär till långfristigt värdepappersinnehav. Rättelsen beaktades i årsbokslutet 2022 vilket innebär att justering ej behöver göras av kolumn avseende helåret 2022.

Not 8. Andra långfristiga värdepappersinnehav

Tkr	2023	2022	2023	2022	2022
	Jul-sep	Jul-sep	Jan-sep	Jan-sep	Jan-dec
Ingående anskaffningsvärden	1 743 590	1 794 544	1 804 228	1 695 349	1 695 349
Förvärv	49 787	86 521	202 680	217 736	325 896
Avyttringar	-115 790	-33 307	-303 337	-89 317	-207 776
Konkurser och likvidationer	-10 000	-	-35 984	-20 069	-26 154
Omklassificeringar	-	150	-	44 209	16 913
Utgående ackumulerade anskaffningsvärden	1 667 587	1 847 908	1 667 587	1 847 908	1 804 228
Ingående nedskrivningar	-454 603	-426 368	-458 693	-389 242	-389 242
Avyttringar	45 077	9 195	134 254	40 194	90 748
Konkurser och likvidationer	10 000	-	35 984	20 069	26 154
Omklassificeringar	-	-4 903	-	-41 956	-
Återförda nedskrivningar	6 950	8 793	34 456	61 005	85 008
Periodens nedskrivningar	-36 131	-31 572	-174 708	-134 925	-271 361
Utgående ackumulerade nedskrivningar	-428 707	-444 855	-428 707	-444 855	-458 693
Redovisat värde	1 238 880	1 403 053	1 238 880	1 403 053	1 345 535

Justering har gjorts av jämförelseperioden januari-september 2022. Ingående anskaffningsvärden per 2022-01-01 har ökat med 29 039 tkr och ingående nedskrivningar har minskat med 26 899 tkr. Korrigeringen beror på en rättelse av beräkning i samband med att intresseföretag, på grund av utspädning, byter karaktär till långfristigt värdepappersinnehav. Rättelsen beaktades i årsbokslutet 2022 vilket innebär att justering ej behöver göras av kolumn avseende helåret 2022.

Not 9. Utlåning

Rörelselån Tkr	2023	2022	2023	2022	2022
	Jul-sep	Jul-sep	Jan-sep	Jan-sep	Jan-dec
Ingående värde lånefordringar	7 075 312	7 096 648	7 062 881	7 109 314	7 109 314
Utlåning	455 833	483 461	1 651 723	1 681 960	2 387 529
Amorteringar	-533 900	-583 184	-1 621 761	-1 697 347	-2 244 370
Konstaterade kreditförluster	-35 502	-51 416	-131 407	-148 824	-190 051
Kapitaliserad ränta	141	33	448	439	459
Utgående värde lånefordringar	6 961 884	6 945 542	6 961 884	6 945 542	7 062 881
Ingående reserv för befarade låneförluster	-1 429 714	-1 214 830	-1 325 584	-1 196 683	-1 196 683
Förändring av reservering för befarade förluster	-95 214	-64 740	-199 344	-82 887	-128 901
Utgående reserv för befarade förluster	-1 524 928	-1 279 570	-1 524 928	-1 279 570	-1 325 584
Lånefordringar netto	5 436 956	5 665 972	5 436 956	5 665 972	5 737 297
Summa	5 436 956	5 665 972	5 436 956	5 665 972	5 737 297

Not 10. Långfristiga skulder

Tkr	30 sep 2023	30 sep 2022	31 dec 2022
Långfristiga skulder som förfaller till betalning senare än fem år efter balansdagen			
Energimyndigheten	-140 926	-155 855	-148 808
Regionförbund	-	-252 130	-
Strukturfondsmedel EU genom Tillväxtverket	-281 852	-934 802	-297 616
Tillväxtverket	-	-51 399	-
Summa	-422 778	-1 394 186	-446 424
Långfristiga skulder som förfaller till betalning inom fem år			
Regionförbund	-142 983	-4 146	-132 580
Strukturfondsmedel EU genom Tillväxtverket	-418 595	-14 062	-462 622
Tillväxtverket	-14 062	-	-15 294
Summa långfristiga skulder	-998 418	-1 412 394	-1 056 920

Första generationen fonder (Fond I) inom riskkapitalverksamheten kommer att avvecklas under 2023, detta medför att skulder kopplat till fonderna har klassificerats som kortfristiga skulder. De skulder som avser andra generationen fonder (Fond II) kommer att förfalla inom 5 år.

Försäkran

Styrelsen och verkställande direktören försäkrar att detta delårsbokslut ger en rättvisande översikt av moderbolaget och koncernens verksamhet, ställning och resultat samt beskriver väsentliga risker och osäkerhetsfaktorer som moderbolaget och de företag som ingår i koncernen står inför.

Stockholm den 27 oktober 2023

Cecilia Daun Wennborg
Styrelsens ordförande

Petter Arneback-Hjulström

Hanna Lagercrantz

Marie Osberg

Anna Pettersson

Pia Sandvik

Tomas Therén

Emad Zand

Karl Grudén
Arbetstagarrepresentant

Sebastian van den Bergen
Arbetstagarrepresentant

Jan Sinclair
tf vd och koncernchef

Revisorns granskningsrapport

Inledning

Vi har utfört en översiktlig granskning av bifogade delårsrapport för Almi AB per 30 september 2023 och perioden 1 januari 2023–30 september 2023. Det är styrelsen och verkställande direktören som har ansvaret för att upprätta och presentera denna delårsrapport i enlighet med årsredovisningslagen. Vårt ansvar är att uttala en slutsats om denna delårsrapport grundad på vår översiktliga granskning.

Den översiktliga granskningens inriktning och omfattning

Vi har utfört vår översiktliga granskning i enlighet med International Standard on Review Engagements ISRE 2410 Översiktlig granskning av finansiell delårsinformation utförd av företagets valda revisor. En översiktlig granskning består av att göra förfrågningar, i första hand till personer som är ansvariga för finansiella frågor och redovisningsfrågor, att utföra analytisk granskning och att vidta andra översiktliga granskningsåtgärder. En översiktlig granskning har en annan inriktning och en betydligt mindre omfattning jämfört med den inriktning och omfattning som en revision enligt ISA och god revisions sed i övrigt har. De granskningsåtgärder som vidtas vid en översiktlig granskning gör det inte möjligt för oss att skaffa oss en sådan säkerhet att vi blir medvetna om alla viktiga omständigheter som skulle kunna ha blivit identifierade om en revision utförts. Den uttalade slutsatsen grundad på en översiktlig granskning har därför inte den säkerhet som en uttalad slutsats grundad på en revision har.

Slutsats

Grundat på vår översiktliga granskning har det inte kommit fram några omständigheter som ger oss anledning att anse att den bifogade delårsrapporten inte, i allt väsentligt, är upprättad i enlighet med årsredovisningslagen.

Stockholm den 27 oktober 2023

Deloitte AB
Henrik Nilsson
Auktoriserad revisor

Finansiell kalender

Kalender

Bokslutskommuniké 2023	15 februari 2024
Års- och hållbarhetsredovisning 2023	31 mars 2024
Årsstämma 2023	29 april 2024



För ytterligare information kontakta

Jan Sinclair, tf vd och koncernchef
jan.sinclair@almi.se

Jan Arpi, tf CFO
jan.arpi@almi.se

Övrig kontaktinfo

Besöks- och postadress:
Almi AB
Västra Järnvägsgatan 3
111 64 Stockholm
almi.se



Företag på bild försättsida:

Swedish Temptations AB, Havredals biodevelop AB SenseNode AB, Haldor AB, Strawbees AB, MYoroface AB, SweGaN AB, Solutions for tomorrow AB

